



Owla Brugge bevindt zich in de voormalige Heilige Familiekerk. De Heilige Familiekerk dateert uit 1904 en bevindt zich in 't Bilkske, een zijstraat van de Langestraat.

Begin 2015 zag de toenmalige Brugse bisschop, Jozef De Kesel, geen toekomst meer in de parochie Heilige Familie en het bijhorende gebedshuis en besloot het kerkgebouw aan de eredienst te onttrekken.

Jonge ondernemers Mon en Zowie Hayen, eigenaars van de Brugse Brasserie Uilenspiegel, zagen in dit gebouw de perfecte plek voor tal van evenementen en laten de locatie verder leven als Owla.

Met een oppervlakte van 270 vierkante meter is deze unieke locatie geschikt voor tal van diverse events.

In dit document vinden jullie alle informatie terug die invloed hebben op jullie komst naar deze niet standaard event locatie.

Graag verwelkomen wij jullie in Brugge en ons team zal jullie met plezier bijstaan om alle nodige ondersteuning te bieden.

**Owla Brugge**  
**Bilkske 3**  
**8000 Brugge**  
**info@owlabrugge.be**

## Inhoudsopgave

1	INFRASTRUCTUUR .....	3
1.1	Zaal .....	3
1.1.1	Capaciteit van de zaal .....	3
1.1.2	Afmetingen .....	3
1.1.3	Passerel (niveau 1) .....	3
1.1.4	Kleedkamer .....	3
1.1.5	Green Room / Vergaderzaal.....	3
2	TECHNISCHE UITRUSTING .....	4
2.1	Vaste podiumset Licht (Niet aanpasbaar).....	4
2.2	Geluid.....	4
2.2.1	Zaal .....	4
2.3	Video .....	5
2.3.1	zaal .....	5
2.4	Wi-fi .....	5
2.5	Schermen in de zaal .....	5
2.6	Uitbreiding Stage.....	5
3	CONTACTGEGEVENS .....	6
4	ZAALPLANNEN .....	7
4.1	Basisopstelling .....	7
4.2	Plan Techniek Full.....	8
4.3	Plan Techniek detail .....	9
5	Wegbeschrijving .....	10

# 1 **INFRASTRUCTUUR**

## 1.1 **Zaal**

### 1.1.1 **Capaciteit van de zaal**

In de verschillende opstellingen::

- Staand event:: 700
- Theater setup:: 500
- Zittend aan tafels:: 350

Staanplaatsen

- Maximum 700 staanplaatsen

**Deze aantallen zijn maximaantallen, gebaseerd op veiligheidsvoorschriften!**

### 1.1.2 **Afmetingen**

**Zaal**

- Lengte 30,80 m
- Breedte 10,00 m
- Hoogte 18,50 m (nok)

**Podium**

- Breedte opening voor 10,00 m
- Breedte opening achter 5,00 m
- Diepte voor podium 2,50 m uitbreidbaar tot 4,50 m
- Diepte achter podium 4,50 m
- Max. hoogte onder trussen 4,50 m

### 1.1.3 **Passerel (niveau 1)**

De toegang gebeurt via 1 trap:

- Oppervlakte 135m<sup>2</sup>

### 1.1.4 **Kleedkamer**

1 lavabo's, 1 douche, 2 make-up tafels

1 toilet

Frigo, tafel + 6 stoelen

### 1.1.5 **Green Room / Vergaderzaal**

6 m op 2,75 m

## 2 TECHNISCHE UITRUSTING

### 2.1 Vaste podiumset Licht (Niet aanpasbaar)

- 1 Backtruss::
  - 4 x Briteq BTX Saturn 270w LED (25ch Mode)
  - 3 x Chauvet Roque R2x Wash (15ch Mode)
  - 4 x Briteq BT MagicFlash Strobe (4ch Mode)
- 1 Midtruss::
  - 3 x Briteq BTX Saturn 270w LED (25ch Mode)
  - 4 x Chauvet Roque R2x Wash (15ch Mode)
  - 4 x Chauvet Strike Array 2 (1ch Mode)
- 1 Fronttruss::
  - 4 x Chauvet Force S Spot (22ch Mode)
  - 4 x Chauvet Roque R2x Wash (15ch Mode)
- Floorlights::
  - 4 x Briteq BTX Saturn 270w LED (25ch Mode)
  - 4 x Briteq BT-Orbit (sidelights) (14ch Mode)
  - 2 x Hazer (1ch Mode)
- Houselights::
  - 8 x Sheds LED Wash (16ch mode)
  - 32 x LED Par RGBWAUVS (10ch mode)
  - 3 x Design Luster (1 ch mode)
  - 5 x Chauvet Well Panel (4ch mode)
- Regie::
  - 1 x Chamsys MQ70 Compact Console
  - 1 x Cuecore2 Stand Alone Controle
  - 1 x Chauvet NEt-XII node
  - 2 x Chauvet RDMX Splitter 8

Alle plannen, patchlijsten, fixture files, DWG, MVR files zijn beschikbaar voor dowload via onderstaande link::

<https://www.dropbox.com/sh/zhwf30cdvx68p93/AADbTJnqCPIInvrZLjMuFNnela?dl=0>

### 2.2 Geluid

#### 2.2.1 Zaal

- Allen & Heath SQ5 digitale mengtafel
- Allen & Heath DX168 Stageblock. 16/8 XLR inn/out
- 10-Eazy system
- Mediaspeler::
  - Leest alle CD formaten
  - USB poort, leest meest gebruikte audio extenties
  - Outputs:
  - Minidisk player Sony
- Geluidssysteem::
  - 20 x Coda Audio N-Ray (8L + 8R + 4 center)
  - 4 x Coda Audio SCN-F sub (2L + 2R)
  - 6 x Coda Audio Hops8 (delay)
  - 4 x Coda Audio Hops8 (frontfill)
  - 9 x Coda Audio SCV-F Subs in Cardio

- Actieve monitors:
  - 2x QSC K12
  - 2 x boxstatieven voor QSC K12
  
- Micro's:
  - 2 x Shure SM58
  - 2 x Shure SM57
  - 2 x Microstatief zwart korte boom K&M
  - 2 x Microstatief zwart lange boom K&M
  - 2 x Active DI box
  
- Intercom:
  - Intercom ASL (FOH – Stage)

## 2.3 Video

### 2.3.1 zaal

- LED scherm PLED203ER
  - Stage Right 1,50mB x 3,00mH (384p x 768p)
  - Stage Center 4,50mB x 3,00mH. (1152p x 768p)
  - Stage Left 1,50mB x 3,00mH (384p x 768p)  
(Resolutie:: 1920p x 768p)
- Scaling Presentation Switcher
- RGBLink Mini Switcher
  - Inputs:
    - 4 x HDMI
  - Outputs:
    - HDMI voor LED

## 2.4 Wi-fi

- Draadloos internet beschikbaar in de zaal alsook in de cafétaria en vergaderzaal. De code hiervan kan verkregen worden aan de balie en hangt ook uit aan de deur in de polyvalente zaal, in de cafetaria en in de vergaderzaal op het opstellingsplan.

## 2.5 Schermen in de zaal

- Meerdere digitale schermen met interne PC/camera switch

## 2.6 Uitbreiding Stage

- Het bestaande podium kan indien gewenst 2mD x 10mB uitgebouwd worden.  
***Deze beslissing heeft uiteraard gevolgen voor de ticket verkoop, gelieve deze tijdig aan te vragen!***
- Indien jullie extra stage risers wensen gelieve deze specifiek aan te vragen.

### 3 CONTACTGEGEVENS

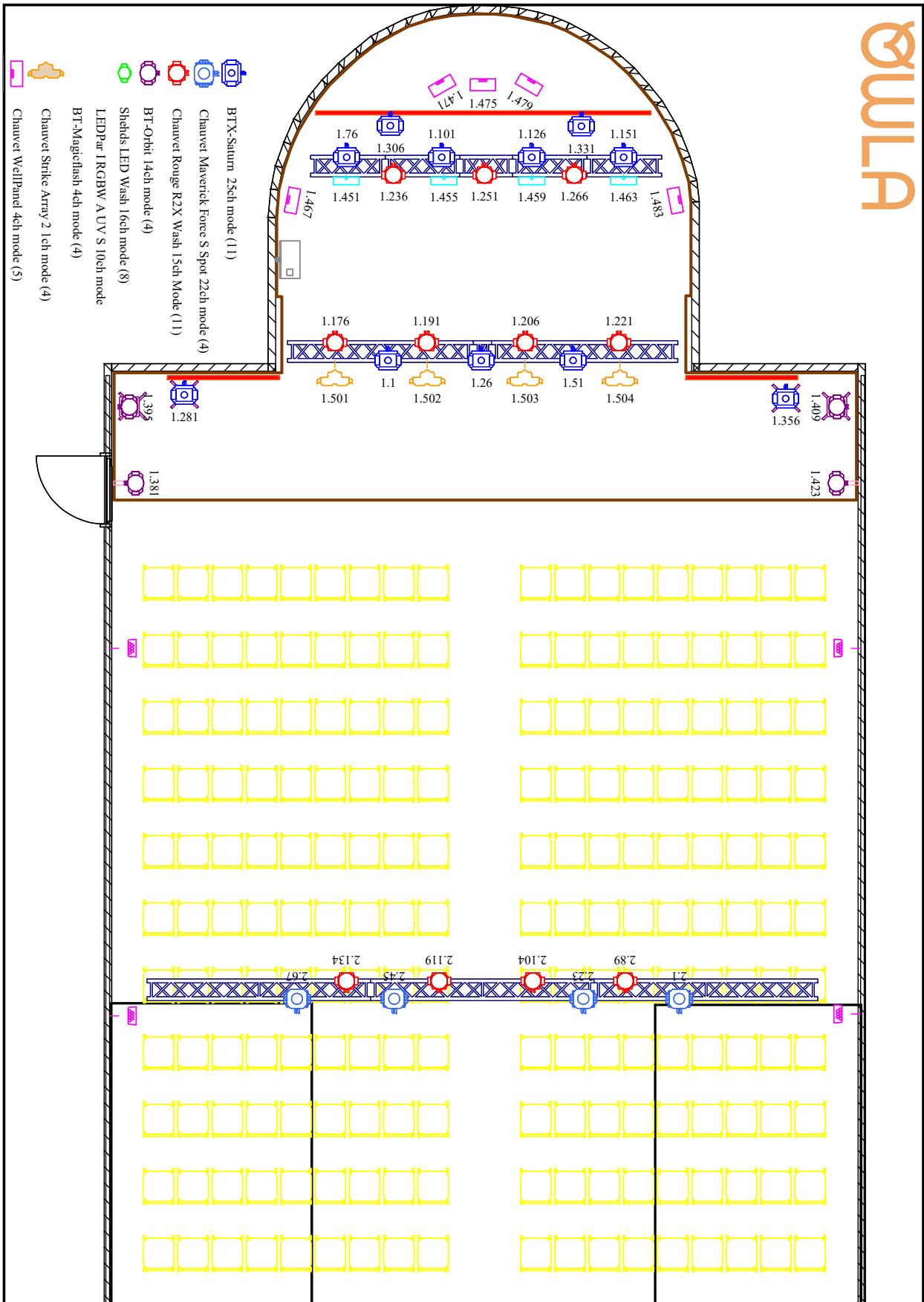
Owla Brugge  
Blikske 3  
8000 Brugge  
Tel. 0473/88 54 44  
[Glenn@uilenspiegelevents.be](mailto:Glenn@uilenspiegelevents.be)

Technisch verantwoordelijke  
XXXXXXXXXXXXX  
XXXXXXXXXXXXX  
[techniek@owlabrugge.be](mailto:techniek@owlabrugge.be)

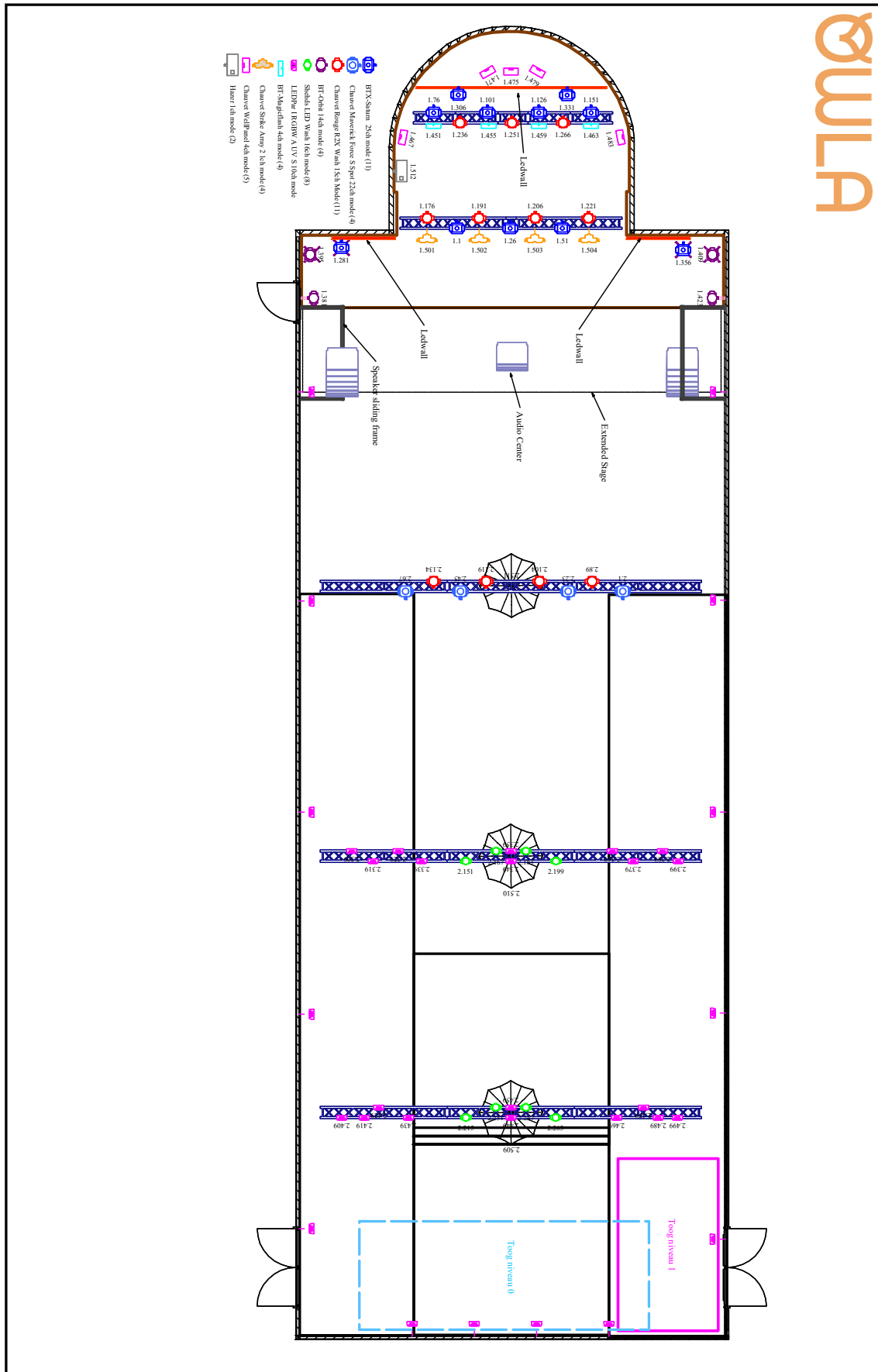
Suplier Audio  
Studio Halifax  
Pieter Begard  
Tel. 0496/55 06 00  
[info@studiohalifax.be](mailto:info@studiohalifax.be)

## 4 ZAALPLANNEN

### 4.1 Basisopstelling

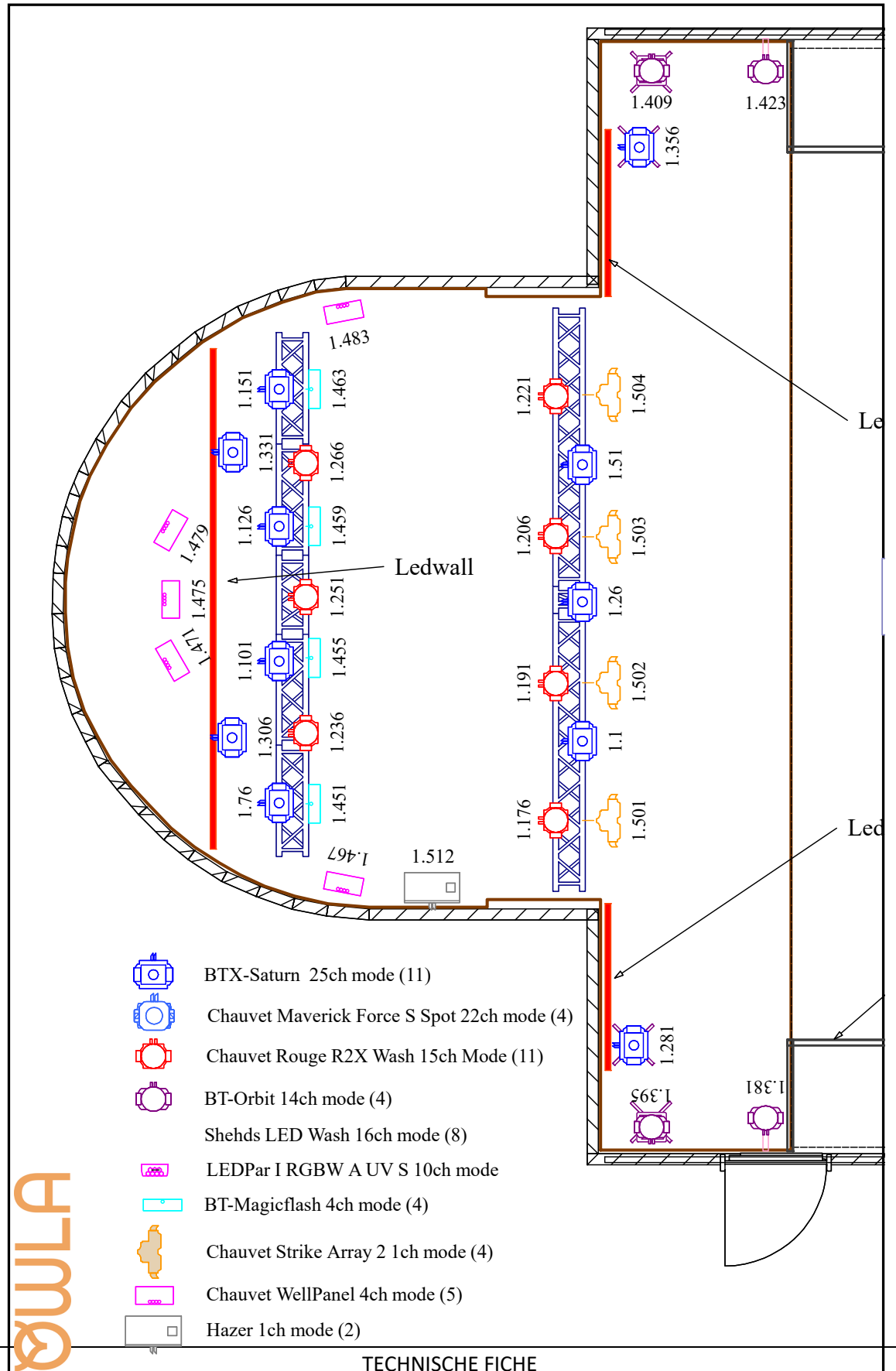


### 4.2 Plan Techniek Full





### 4.3 Plan Techniek detail



## 5 Wegbeschrijving

### Met de auto

Via de E40 Vanuit Gent, Antwerpen, Brussel: Neem afrit 9 'Oostkamp'.

Via de E40 vanuit Oostende, De Panne: Neem afrit 7 'Loppem'.

GPS: Bilkske 3, 8000 Brugge

